



การรับสมัครนักเรียนออนไลน์ ปีการศึกษา 2563

การรับสมัครรับนักเรียนปีการศึกษา 2563 โรงเรียนพิชัยรัตนาคาร จังหวัดระนอง กำหนดเปิดรับสมัครระหว่างวันที่ 3 – 12 พฤษภาคม 2563 โดยสามารถสมัครได้ 2 ช่องทาง ประกอบด้วย

1. สมัครผ่านไปรษณีย์ (โดยส่ง EMS)
2. สมัครทางออนไลน์ ผ่านเว็บไซต์ โรงเรียน (<http://www.pcrs.ac.th>)

หลักฐานการรับสมัคร

1. สำเนาเอกสารแสดงผลการเรียน ปพ.1 หรือ ใบรับรองการเป็นนักเรียนจากโรงเรียนเดิม (ปพ.7)
2. สำเนาทะเบียนบ้านนักเรียน
3. ผลคะแนนการทดสอบระดับชาติ O-NET ปีการศึกษา 2 562
4. รูปถ่ายชุดนักเรียน ขนาด 1 – 1.5 นิ้ว ถ่ายไว้ไม่เกิน 6 เดือน

วิธีการรับสมัครสมัครผ่านไปรษณีย์ (โดยส่ง EMS)

1. ดาวน์โหลด ใบสมัครผ่านเว็บไซต์ โรงเรียน (<http://www.pcrs.ac.th>)
2. กรอกข้อมูลใบสมัครให้ครบถ้วน
3. แนบสำเนาหลักฐานตามรายละเอียดที่แจ้งในประกาศการรับสมัครพร้อมรับรองสำเนา ถูกต้อง
4. แนบซองจดหมายเปล่าพร้อมติดแสตมป์ โดยจำหน่ายซองถึงตัวนักเรียนเอง เพื่อให้โรงเรียนส่งบัตรประจำตัวสอบ
5. นำใบสมัคร และ เอกสารตามข้อ 2-4 ทาง EMS

ถึง

งานรับสมัครนักเรียนใหม่ โรงเรียนพิชัยรัตนาคาร
หมู่ที่ 1 ถนนเพชรเกษม ตำบล บางริน
อำเภอเมือง จังหวัดระนอง 85000

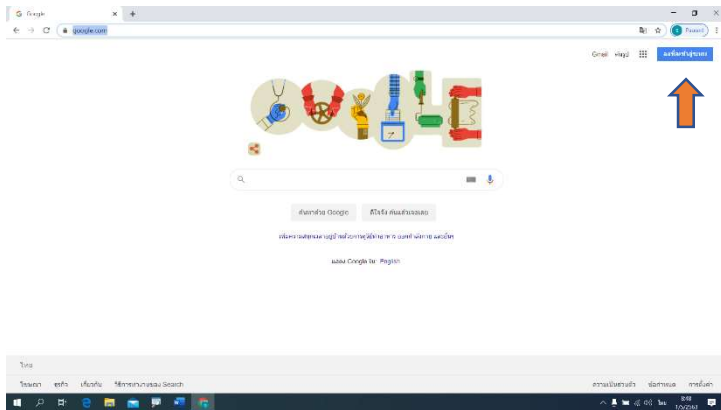
6. ส่งสำเนา ส่ง EMS ให้โรงเรียนที่ e-mail : std0002@pcrs.ac.th

วิธีการรับสมัครทางออนไลน์ ผ่านเว็บไซต์ โรงเรียน (<http://www.pcrs.ac.th>)

1. เตรียมหลักฐานการสมัคร ให้เป็นไฟล์ดังนี้
 - 1.1 ปพ.1 หรือ ปพ.7 ด้านหน้าและด้านหลัง (.pdf หรือ .jpeg)
 - 1.2 สำเนาทะเบียนบ้านนักเรียน (.pdf หรือ .jpeg)
 - 1.3 ผลคะแนนการทดสอบระดับชาติ O-NET ทั้ง 2 แผ่น (.pdf หรือ .jpeg)
 - 1.4 รูปถ่ายชุดนักเรียน (.jpeg)

2. การลงชื่อเข้าใช้ โปรแกรม google App

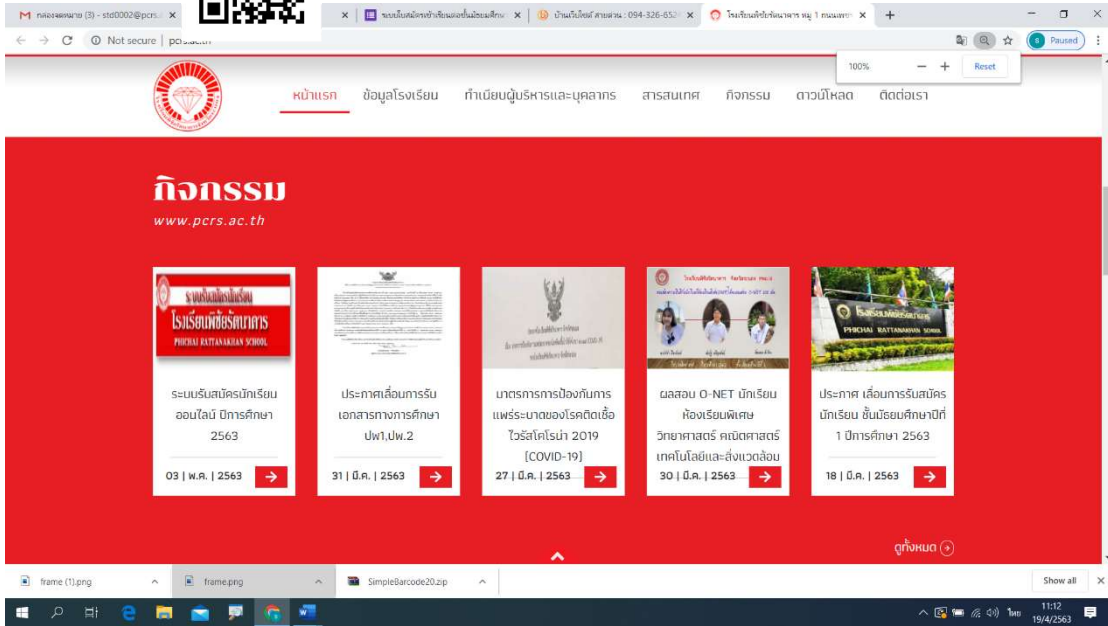
2.1 เข้าโปรแกรม <https://www.google.com> ปรากฏหน้าจอตามภาพ



2.2 คลิก ลงชื่อเข้าใช้ ใส่ ใส่บัญชี google ตัวอย่างเช่น useb00xx.gmail.com และใส่ Password ตามภาพข้างล่าง

3. เข้าเว็บไซต์ โรงเรียน <http://www.pcrs.ac.th>

3.1 เลือก สมัครนักเรียนระบบออนไลน์ ปีการศึกษา 2563 คลิกเลือก ลูกศรสีแดง



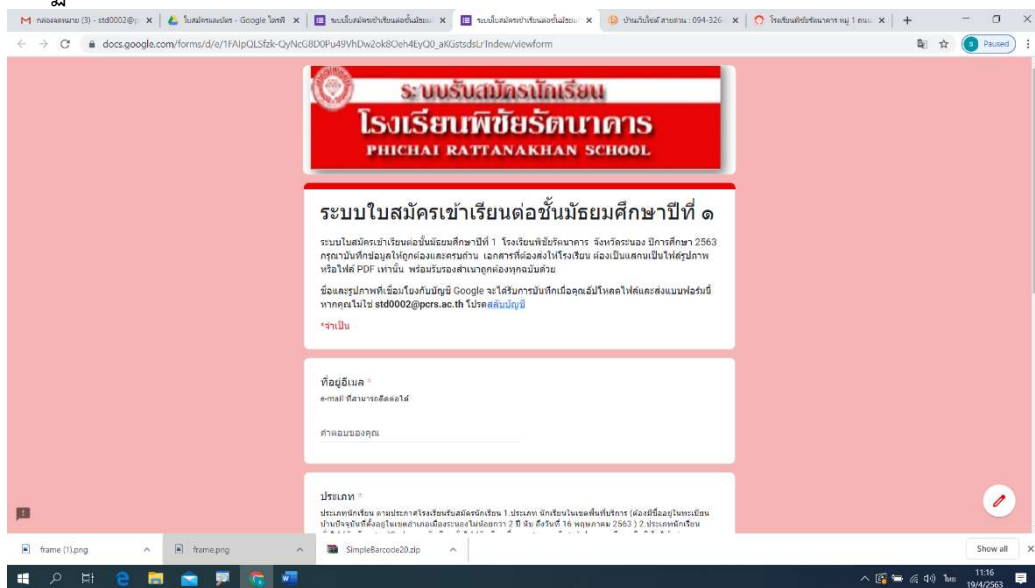
3.2 คลิกเลือก **รับสมัครนักเรียนระบบออนไลน์ ปีการศึกษา 2563**

หรือ เลือก Link : <https://forms.gle/8NASwqWfAczKrmPj8>

หรือสแกน Qr Code :



จะปรากฏหน้าจอ



3.3 ระบบรับสมัครจะประกอบการบันทึกข้อมูล จำนวน 5 ส่วน

ส่วนที่ 1 ส่วนระบบรับสมัครนักเรียน ประกอบด้วย

1. ที่อยู่อีเมล ให้นักเรียนบันทึกข้อมูลที่สามารถติดต่อได้ และสามารถใช้งานได้จริง
2. ประเภท ประเภทการสมัครของนักเรียน ตามประกาศของโรงเรียนเรื่อง การรับสมัครนักเรียน ประจำปีการศึกษา 2563
3. วันที่รับสมัคร ใส่วันที่รับสมัครตรงกับวันที่บันทึกข้อมูล

ส่วนที่ 2 ส่วนข้อมูลผู้สมัครสอบ ประกอบด้วย

1. คำนำ คำนำหน้าชื่อ
2. ชื่อ ชื่อนักเรียน ไม่ต้องใส่ เด็กหญิงหรือเด็กชาย
3. นามสกุล นามสกุลนักเรียน ตามทะเบียนบ้าน
4. เกิดวันที่ เฉพาะวันที่เกิด
5. เดือน เดือนเกิด
6. พศ ปีที่เกิด
7. อายุ
8. เชื้อชาติ อื่นๆ ต้องระบุเชื้อชาติ ให้ชัดเจน เช่น ไทย,พม่า,ลาว หรือมาเลเซีย
9. สัญชาติ อื่นๆ ต้องระบุ สัญชาติ ให้ชัดเจน เช่น ไทย,พม่า,ลาว หรือมาเลเซีย
10. ศาสนา อื่น ๆ ต้องระบุศาสนา ให้ชัดเจน เช่น ฮินดู
11. โทรศัพท์ เบอร์โทรศัพท์ จะต้องสามารถติดต่อได้ตลอดการรับสมัครนักเรียน
12. เลขประจำตัวประชาชน 13 หลัก เลขประจำตัว 13 ไม่ต้องใส่ - ตัวอย่าง 1234567890121

ส่วนที่ 3 ส่วนโรงเรียนการศึกษาโรงเรียนเดิม ประกอบด้วย

1. โรงเรียนเดิม โรงเรียนที่กำลังศึกษาอยู่หรือจบ การศึกษา ชั้นประถมศึกษาปีที่ 6
2. อำเภอ อำเภอที่ตั้งของโรงเรียนเดิม ระบุให้ชัดเจน
3. จังหวัด จังหวัดที่ตั้งของโรงเรียนเดิม ระบุให้ชัดเจน
4. คณะแผนกเฉลี่ยสะสมทุกรายวิชา

ส่วนที่ 4 ข้อมูลผู้ปกครอง ประกอบด้วย

1. ชื่อบิดา
2. นามสกุลบิดา
3. โทรศัพท์บิดา เบอร์โทรศัพท์ จะต้องสามารถติดต่อได้
4. ชื่อมารดา นักเรียนต้องบันทึก
5. นามสกุลมารดา นักเรียนต้องบันทึก
6. โทรศัพท์มารดา เบอร์โทรศัพท์ จะต้องสามารถติดต่อได้
7. ชื่อผู้ปกครอง
8. นามสกุลผู้ปกครอง
9. โทรศัพท์ผู้ปกครอง เบอร์โทรศัพท์ จะต้องสามารถติดต่อได้

ส่วนที่ 5 ส่วนเอกสารที่ต้องส่งให้ทางโรงเรียน ประกอบด้วย

1. ปพ. 1 หรือ ระเบียบผลการเรียน หรือ ใบรับรองผลการศึกษา (ปพ.7)*
2. รูปถ่ายนักเรียน*
3. คะแนนสอบ O-NET*
4. สำเนาทะเบียนบ้านนักเรียน*
5. เอกสารเพิ่มเติม(ถ้ามี) เช่น เอกสารการเปลี่ยนชื่อ เปลี่ยนนามสกุล ฯลฯ
6. เอกสารประเภทนักเรียนทั่วไป ความสามารถพิเศษ

เอกสารต่าง ๆ ที่ส่งให้โรงเรียนต้องรับรองสำเนาถูกต้องทุกฉบับ และต้องเป็นไฟล์ประเภท ไฟล์รูปภาพ (.jpg) หรือไฟล์ pdf เท่านั้น

เมื่อนักเรียนบันทึกข้อมูลครบถ้วนทุกรายการครบทั้ง 5 ส่วนแล้ว ให้นักเรียนเลือก ส่ง โปรแกรมจะตรวจสอบการบันทึกข้อมูลของนักเรียนครบถ้วนหรือไม่

ไม่ครบ ระบบจะรอให้นักเรียนบันทึกข้อมูลให้ครบถึงจะบันทึกข้อมูลให้

ครบ ระบบจะแสดงข้อความ

“โรงเรียนได้รับข้อมูลของนักเรียนเรียบร้อยแล้ว กรุณาตรวจสอบข้อมูล ใน e-mail ที่ระบุในแบบฟอร์มสมัคร”

นักเรียนจะได้รับอีเมล ตอบกลับ เป็นใบสมัคร ให้ดาวน์โหลดใบสมัครและพิมพ์เก็บไว้เป็นเอกสารนำมาแสดงในวันสอบ

โรงเรียนพิชัยรัตนาคาร จะตรวจสอบหลักฐานการสมัครเรียบร้อยแล้ว จะส่งบัตรประจำตัวสอบ เลขที่สอบ ห้องสอบ ระหว่างวันที่ 20 – 25 พฤษภาคม 2563 ใน e-mail ที่ระบุในแบบฟอร์มสมัคร ให้พิมพ์บัตรประจำตัวสอบ ตีรูปถ่าย ในช่อง และลงลายมือชื่อ นำมาแสดงในวันสอบ